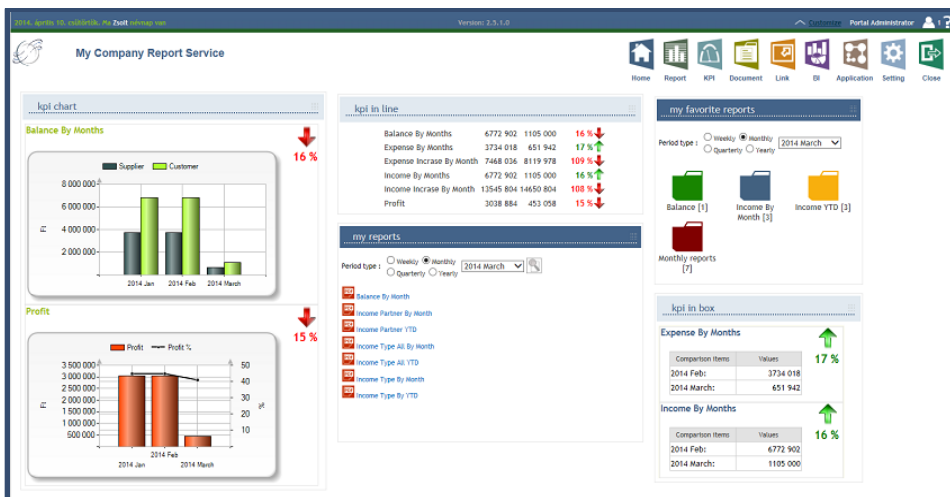


**EGYSZERŰSÉG ÉS ÁTTEKINTHETŐSÉG AZ ÜZLETI ANALITIKÁBAN**

# **CRS PORTÁL**

AVENSOFT KFT.  
1072 BUDAPEST, RÁKÓCZI ÚT 42.  
[WWW.CRSPORTAL.HU](http://WWW.CRSPORTAL.HU)  
[WWW.AVENSOFT.HU](http://WWW.AVENSOFT.HU)





A **CRS Portál** egy olyan, web alapú üzleti intelligencia (BI) megoldás, amely szabályozott és egységes környezetben támogatja az üzleti döntéseket azáltal, hogy a szervezet számára hatékonyan, megbízatosan és innovatívan, tényeken alapulva biztosít információkat.

A **CRS Portál** használatával lehetővé válik a hierarchikus pénzügyi, marketing, értékesítés, vagy működési adatok megjelenítése és elemzése - könnyen kezelhető formában.

A **CRS Portál** alkalmazásával feleslegessé válhat a vállalati hierarchiában előforduló és esetlegesen eltérő adatszolgáltató alkalmazások integrációja és így egy egységes felületen szabályozott és felügyelt környezetben történik az adatok elemzése, értékelése és megosztása.

A **CRS Portál** könnyen használható és jól integrálható, értéknövelt szolgáltatások összessége, amelynek használatával piaci előnyre tehetsz szert.

*“Kisvállalatoktól a cégcsoportokig egyaránt hathatós megoldás!”*



EGYSZERŰ  
KEZELHETŐSÉG

ÁTTEKINTHETŐ  
LOGIKA

HATÉKONY  
STRATÉGIA

AUTOMATIZÁLT  
FOLYAMATOK

DINAMIKUS  
ADATELEMZÉS

AVENSOFT KFT.

Rákóczi út 42.  
Budapest,  
H-1072

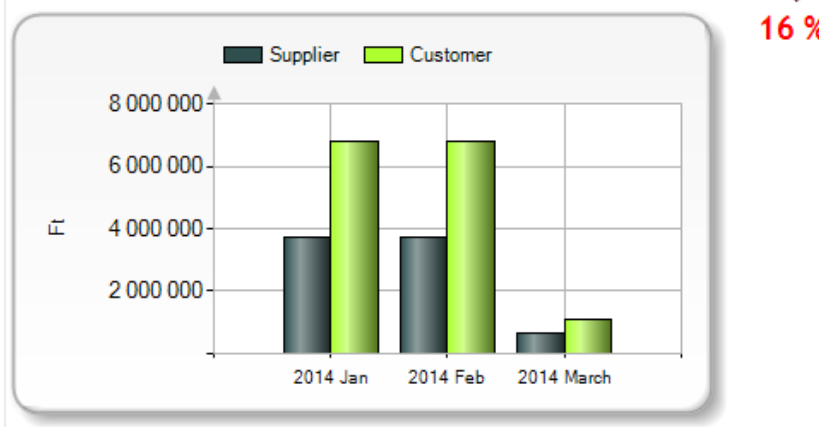
[www.avensoft.hu](http://www.avensoft.hu)  
[www.crsportal.hu](http://www.crsportal.hu)  
[www.crsportal.org](http://www.crsportal.org)  
[info@avensoft.hu](mailto:info@avensoft.hu)

Piaci előny a megbízható, gyors és ellenőrzött információ!

### Miért használd a CRS Portált?

- Lehetővé teszi az kulcsfontosságú adatok elemzését az üzleti felhasználók és a döntést hozó vezetők részére, így hatékonyabb és pontosabb stratégiák készíthetők.
- Növeli a jövedelmezőséget, felszabadítja az ismétlődő beszámolási és adminisztrációs tevékenységre fordított erőforrásokat, így a költségek csökkenthetők.
- Az átlátható adatkezelés + elemzés révén könnyen kihasználhatók a vállalati szervezetek erőforrásai.
- Elkerülhető a kézi vagy papírmunka, szinkronizált és következetes vállalati környezetet teremt.
- Kiváló ár / érték arány, és széles körű funkcionalitás.
- Rugalmas grafikon és KPI készítés.
- Segítséget nyújt a rendelkezésre álló vállalati adatok feltárásában.
- Zökkenőmentesen együttműködő dinamikus alkalmazások, riportok és elemzések.

Balance By Months



A **CRS Portál** egyszerű megoldást nyújt a riportok, az indikátorok valamint folyamatvezérelt alkalmazások készítéséhez. A szerteágazó funkcionalitáson túl hathatós segítséget nyújt az adatbiztonság és a teljes körű ellenőrizhetőség támogatásában.

A **CRS Portál** használatával csökken a riporting tevékenységre fordított emberi erőforrásigény, ezáltal költségcsökkenés érhető el.

### A CRS Portál néhány alapfunkciója:

- Interaktív, személyre szabható induló képernyő (Dashboard)
- Riportkészítés és publikálás
- Riportcsomag készítés egy gombnyomásra
- Indikátorok készítése és publikálás
- Dokumentumok megosztása
- Ad-hoc riportok készítése
- Adatelemzés adatkockák nélkül
- Folyamatvezérelt alkalmazásfejlesztés
- 100%-os portál használati audit (pl.: riportnézettségi adatok)

*“Naprakész információk a szervezet minden dolgozója részére egy helyről, egy gombnyomásra.”*

Piaci előny a megbízható, gyors és ellenőrzött információ!

A CRS Portál alkalmazhatóságának néhány területe:

- Egy vállalaton belül az adatvagyon összefogása egy kontrollált környezetbe.
- Riporting feladatok idejének hathatós csökkentése az automatizálhatóság kihasználásával.
- Mutatószámok és indikátorok dinamikus előállítása.
- Folyamatvezérelt alkalmazások tervezése és készítése.
- Vállalati riporting szokások folyamatos monitorozása és felülvizsgálata a hatékonyabb erőforrás-kihasználás érdekében.
- A vállalaton belüli szigetalkalmazások és szigetadatbázisok izoláltságának megszüntetése és egy közös eszközzel való adminisztrálása abban az esetben, ha adatok a vállalat adatvagyonának részét képezik.
- Riportnyomatások és riportadatok elektronikus levélben történő küldésének redukálása.

MY COMPANY NAME INCOME PARTNER-PROJECT BY MONTH 2014.03.

PARTNER	PROJECT	INCOME
TOTAL:		1 105 000
Partner 14.		100 000
	Project 01.	100 000
Partner 15.		1 000
	Project 01.	1 000
Partner 16.		2 000
	Project 04.	2 000
Partner 17.		1 000
	Project 04.	1 000
Partner 18.		
Partner 19.		


MY COMPANY NAME INCOME TYPE YTD 2014

INCOME TYPE	INCOME
TOTAL:	14 650 804
Consulting	210 638
Development	8 204 232
Maintenance	6 235 934

MY COMPANY NAME BALANCE

MONTH	CUSTOMER	SUPPLIER	RESULT	[%]
1	6 772 902	3 734 018	3 038 884	
2	6 772 902	3 734 018	3 038 884	
3	1 105 000	651 942	453 058	
	<b>14 650 804</b>	<b>8 119 978</b>	<b>6 530 826</b>	

BALANCE BY MONTH



INCOME TYPE YTD



Piaci előny a megbízható, gyors és ellenőrzött információ!

## A CRS Portál az elemzésben és a tervezésben

A **CRS Portál** fejlesztőcsapata kiemelt hangsúlyt fordít a BI elemző és tervező folyamatok támogatására mindezt a lehető legegyszerűbb megoldások alkalmazásával. Nagymennyiségű adat (akár több tízmillió) online elemzésében a Pivot adatelemzési modul, a tervezésében pedig a „What if?” elemző és tervező modul nyújt hathatós segítséget.

- Online adatelemzés

Az online adatelemzés segítségével futási időben elemezhetjük az adatainkat, akár közvetlenül a forrásrendszerekből is, ezért nem szükséges hosszas előkészítő munka egy elemzés elvégzéséhez. A rendelkezésre álló adatainkat fogd és vidd módszerrel könnyedén a számunkra elemezhető formára hozhatjuk, az elemzés eredményét elmenthetjük és akár meg is oszthatjuk munkatársaink között.

PIVOT ANALYSIS

My reports:  Balance

Case sensitive string comparison  Suppress zero values  Recalculating automatically    Count of source records: 115

Unused fields: Company Invoice date Invoice due date Invoice number Invoice payment date Project Project partner Type Year Page fields

Value fields: Gross Line fields: Project type Invoice owner Column fields: Month Day

		1										2				
		1	11	17	18	23	25	3	31	9	Subtotal / Day	1	11	17	18	23
		Gross	Gross	Gross	Gross	Gross	Gross	Gross	Gross	Gross	Gross	Gross	Gross	Gross	Gross	Gross
Consulting	Partner 14.	0,00	0,00	10 521,00	0,00	0,00	0,00	0,00	0,00	0,00	10 521,00	0,00	0,00	10 521,00	0,00	0,00
	Partner 15.	0,00	0,00	44 298,00	0,00	0,00	0,00	0,00	0,00	0,00	44 298,00	0,00	0,00	44 298,00	0,00	0,00
	Subtotal / Invoice owner	0,00	0,00	54 819,00	0,00	0,00	0,00	0,00	0,00	0,00	54 819,00	0,00	0,00	54 819,00	0,00	0,00
Development	Partner 18.	0,00	0,00	0,00	0,00	0,00	0,00	0,00	3 587 750,00	0,00	3 587 750,00	0,00	0,00	0,00	0,00	0,00
	Partner 19.	0,00	0,00	13 866,00	0,00	0,00	0,00	0,00	0,00	0,00	13 866,00	0,00	0,00	13 866,00	0,00	0,00
	Subtotal / Invoice owner	0,00	0,00	13 866,00	0,00	0,00	0,00	0,00	3 587 750,00	0,00	3 601 616,00	0,00	0,00	13 866,00	0,00	0,00
Expense	Partner 01.	0,00	0,00	0,00	0,00	37 579,00	0,00	0,00	622 799,00	0,00	660 378,00	0,00	0,00	0,00	0,00	0,00
	Partner 02.	0,00	0,00	119 178,00	0,00	0,00	0,00	0,00	0,00	0,00	119 178,00	0,00	0,00	119 178,00	0,00	0,00
	Partner 03.	0,00	50 800,00	0,00	0,00	0,00	0,00	0,00	0,00	0,00	50 800,00	0,00	50 800,00	0,00	0,00	0,00
	Partner 04.	0,00	0,00	0,00	0,00	0,00	25 273,00	0,00	0,00	0,00	25 273,00	0,00	0,00	0,00	0,00	0,00
	Partner 05.	160 343,00	0,00	0,00	0,00	0,00	0,00	0,00	0,00	0,00	160 343,00	160 343,00	0,00	0,00	0,00	0,00
	Partner 06.	0,00	0,00	0,00	1 084 580,00	0,00	0,00	736 524,00	0,00	254 000,00	2 075 104,00	0,00	0,00	0,00	1 084 580,00	0,00
	Partner 07.	43 280,00	0,00	0,00	0,00	0,00	0,00	0,00	0,00	0,00	43 280,00	43 280,00	0,00	0,00	0,00	0,00
	Partner 08.	99 444,00	0,00	0,00	0,00	0,00	0,00	0,00	0,00	0,00	99 444,00	99 444,00	0,00	0,00	0,00	0,00
	Partner 09.	377 812,00	0,00	0,00	0,00	0,00	0,00	0,00	0,00	0,00	377 812,00	377 812,00	0,00	0,00	0,00	0,00
	Partner 10.	107 678,00	0,00	0,00	0,00	0,00	0,00	0,00	0,00	0,00	107 678,00	107 678,00	0,00	0,00	0,00	0,00
	Partner 11.	100,00	0,00	0,00	0,00	0,00	0,00	0,00	0,00	0,00	100,00	100,00	0,00	0,00	0,00	0,00
	Partner 12.	3 606,00	0,00	0,00	0,00	0,00	0,00	0,00	0,00	0,00	3 606,00	3 606,00	0,00	0,00	0,00	0,00
	Partner 13.	11 022,00	0,00	0,00	0,00	0,00	0,00	0,00	0,00	0,00	11 022,00	11 022,00	0,00	0,00	0,00	0,00

A támogatott funkciók közül néhány:

- Elemzés, akár eltérő adatforrások felhasználásával.
- Összegzés oszlop és sor szinten egyaránt.
- Dinamikus szűrések.
- Eredmény mentése és publikálása.
- XLS export.

Piaci előny a megbízható, gyors és ellenőrzött információ!

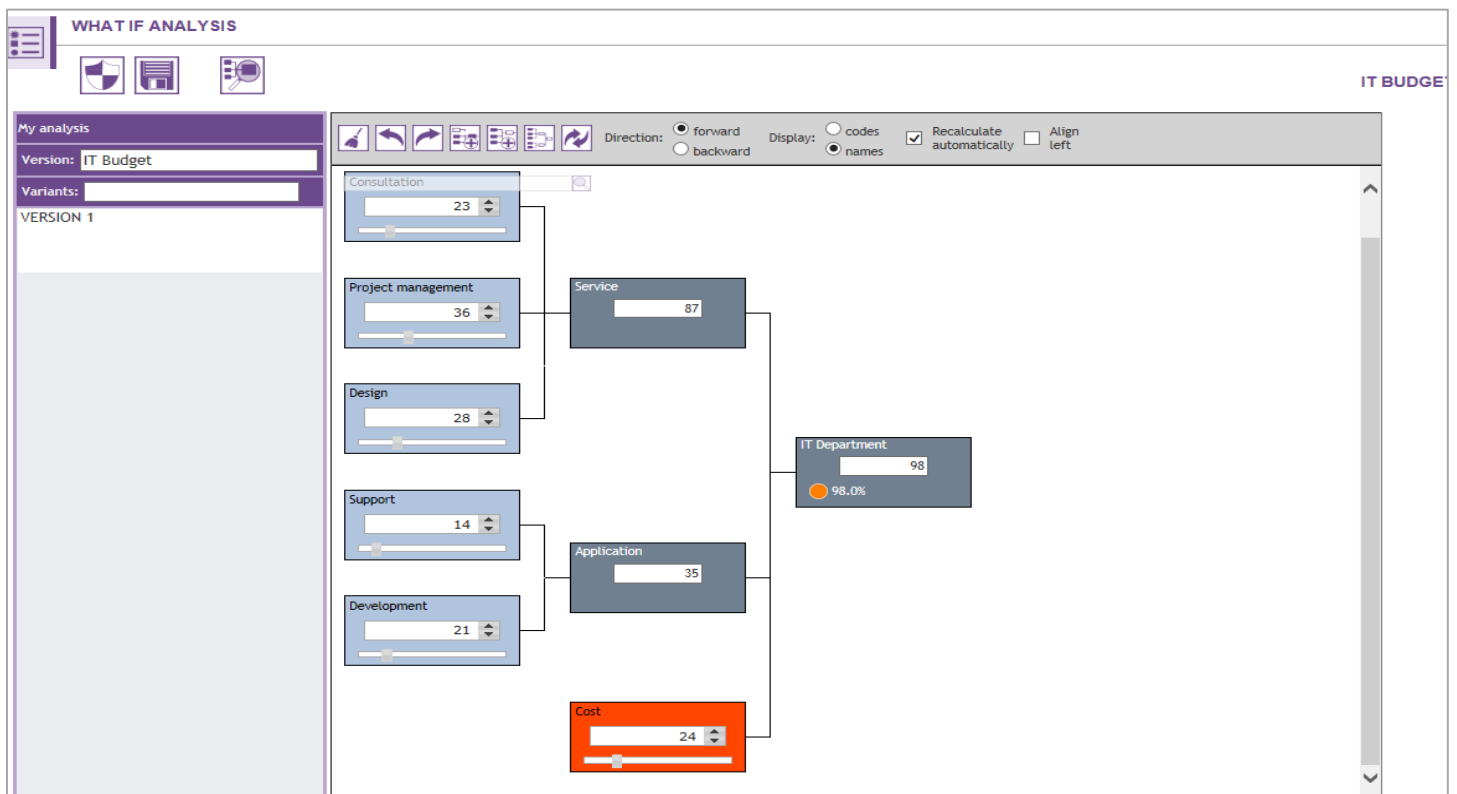
- „What if?” elemzés és tervezés

A „What if?” analízissel a közvetlen jelentéséből fordítva „Mi van, ha?” típusú kérdésre keressük a választ. Az elemzés lényege, hogy egy adott probléma megvizsgálására állíthatunk fel egymástól eltérő forgatókönyveket, elemzési eseteket. Az esetek végeredményeit összehasonlítva kapunk képet arról, hogy a kiindulási adat(ok)ból kapott végeredmények közül melyik közelíti meg legjobban vagy egyáltalán nem az általunk elvárt eredményt.

Az elemzés iránya kétféle lehet:

- Első esetben, egy végeredmény meghatározása érdekében, a rendelkezésünkre álló alapadatokat felhasználva építhetünk fel egy hierarchikus relációhalmazt.
- A második esetben pedig a végeredményünk ismeretében állíthatunk fel olyan láncolatot, ami az eredmény felosztására (szétosztására) irányul.

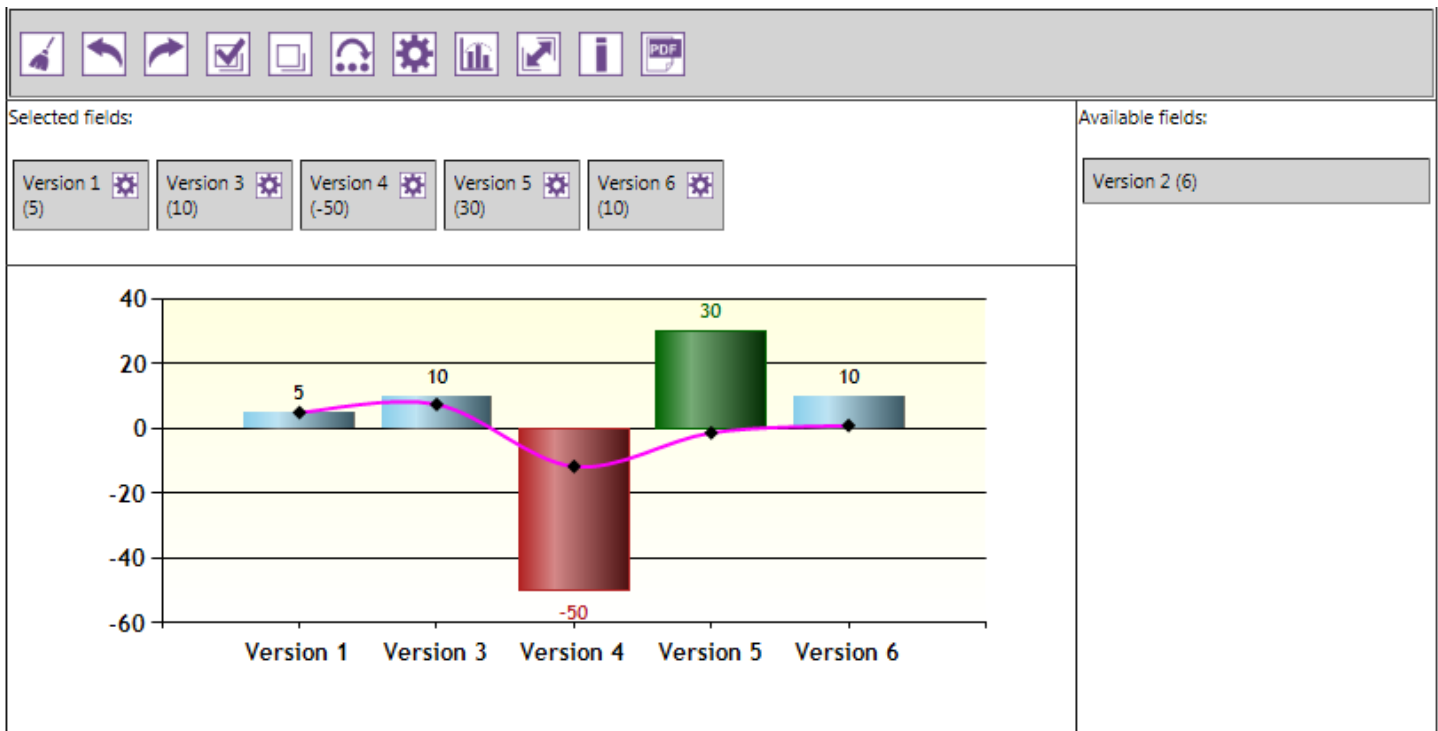
Az elemzési struktúrák többszörösen egymásba ágyazása is támogatott folyamat, amivel egy vállalat teljes elemzése vizuálisan is leképezhető, illetve megjeleníthető.



Piaci előny a megbízható, gyors és ellenőrzött információ!

A **CRS Portál** támogatja a „What if?” elemzési moduljával készített eltérő scenáriók összesített eredményeinek elemzését is. Az elkészült elemzések eredményeit „fogd és vidd” módszerrel egy grafikonra helyezhetjük, és a megjelenített értékeket vizuálisan elemezhetjük.

Az elemzést nagyban elősegíti az előre beépített elemző függvények elérhetősége, amikből egy időben akár több is megjeleníthető a grafikonon.



A támogatott funkciók közül néhány:

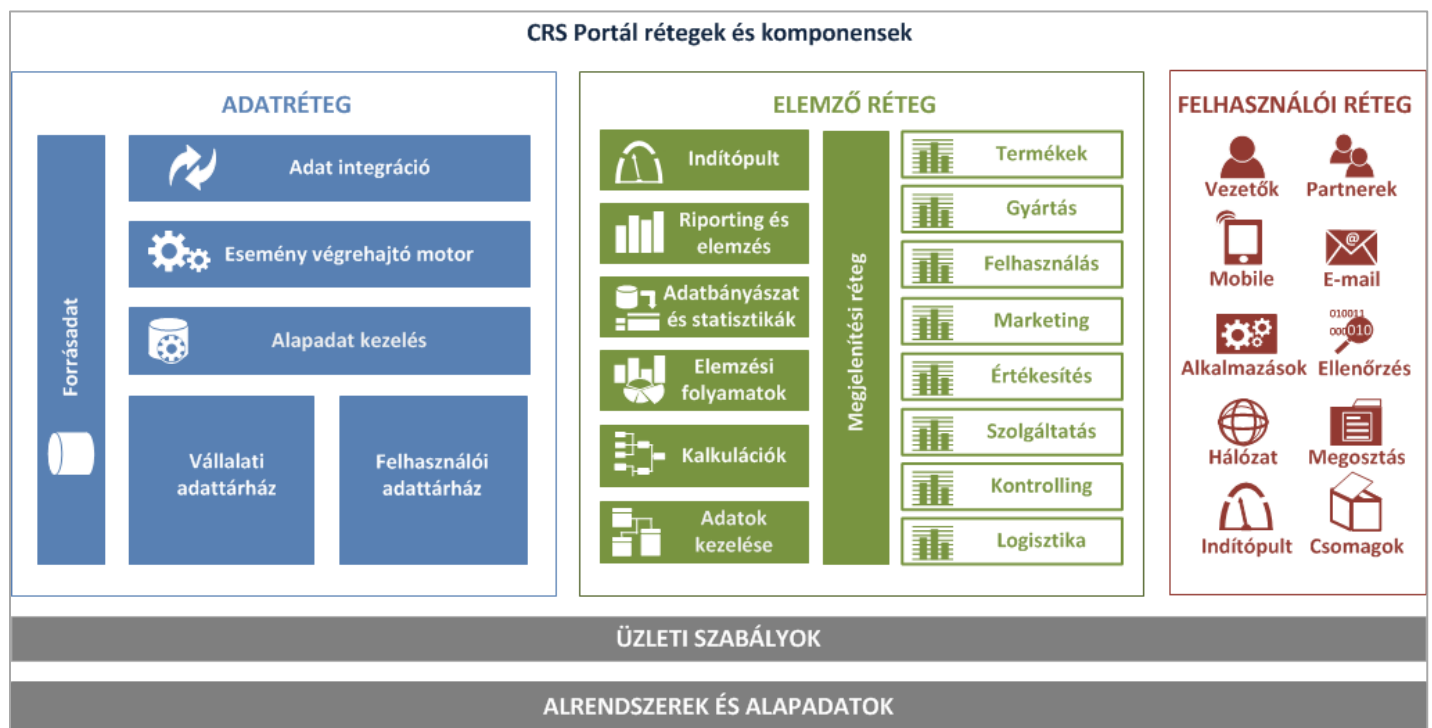
- 12 eltérő grafikontípus.
- 7 előre beépített elemző függvény.
- 3D nézet.
- Egyedi grafikon kialakítás.
- PDF export.
- Változások közötti lépegetés előre és hátra, egy gombnyomásra.
- Szabadon definiálható adatsorrend a grafikonon.

Piaci előny a megbízható, gyors és ellenőrzött információ!

### A CRS Portál felépítése:

A CRS Portál egy olyan, többretegű webes alkalmazás, ahol a logikai rétegek jól elkülönülnek, de az egyes rétegek közötti együttműködés 100%-os. Az üzleti felhasználók, elemzők, adatkezelők és vezetők is mind megtalálják azokat a komponenseket, amely használatával leegyszerűsíthetik mindennapi munkájukat.

A CRS Portál segítségével kezelt és felhasznált adatok megjelenítésére számos lehetőség kínálkozik.



### TANÁCSADÓINK:

**VÁMOSI** Tamás  
tamas.vamosi@avensoft.hu  
+36 30 663-8264

**BODNÁR** Károly  
karoly.bodnar@avensoft.hu  
+36 30 663-8264

### ONLINE DEMÓ:

[http://www.avensoft.hu/crs\\_demo/dashboardwp.aspx](http://www.avensoft.hu/crs_demo/dashboardwp.aspx)  
Felhasználó: **avenw08\crsdemo**  
Jelszó: **crsdemo**

**CSAK KÖNNYEDÉN – CRS PORTÁL**